














КОМЕТА

за підтримки
УКРАЇНСЬКИЙ
КУЛЬТУРНИЙ
ФОНД

LEO
український космічний перетин



1. Роздрукуй аркуш. Можеш розфарбувати частини.
2. Виріж частини   і  за товстою лінією 
3. Зігни велику деталь  за середньою лінією 
4. Розріж за паралельними лініями на згині: 
5. Зігни клапани  по пунктирній лінії 
6. Склеї два клапани так, щоб комета стала об'ємною, трикутною у перетині.  
7. Приклей до гострого кута щойно зробленої деталі зірки з двох боків —   це буде голова комети! 